

# РЫНОК ОБЛИГАЦИЙ

Бодрин Юрий [research@sviaz-bank.ru](mailto:research@sviaz-bank.ru)  
 Полютов Александр [research@sviaz-bank.ru](mailto:research@sviaz-bank.ru)

## ОСНОВНЫЕ НОВОСТИ

- 10 выпусков биржевых облигации ОАО «АВТОВАЗ» допущены к торгам на ММВБ.
- Ипотечное агентство Татарстана выпустит облигации дебютной серии на 500 млн. рублей.
- Уралсвязьинформ планирует разместить 8-й выпуск облигаций объемом 2 млрд. рублей в апреле.
- УРСА Банк досрочно выкупит еврооблигации.
- Рейтинговое агентство АК&М присвоило рейтинг кредитоспособности ОАО «Мотовилихинские заводы» по национальной шкале на уровне «А» со стабильными перспективами.
- ОАО «Кубаньэнерго» выкупило по ofercie 96% выпуска облигаций серии 01 на 3 млрд. рублей.
- Сибирьтелеком запланировал на конец марта road-show CLN объемом 90 млн. долларов США.
- Standard & Poor's: Прогноз по рейтингу Российской Федерации изменен на «Позитивный» в связи с продолжающимся ростом внешних резервов.
- ОАО «ОПИН» разместило кредитные ноты на сумму 99.9 млн. долларов США. Ставка купона составила 10.45 % годовых.
- S&P: рейтинги российских компаний, связанных с государством, остаются неизменными после изменения прогноза по суверенным рейтингам на «Позитивный».
- ИК «Велес Капитал» разместит кредитные ноты банка «Кедр» на 100-150 млн. долларов США.
- Standard & Poor's: Прогноз по рейтингам города Москвы пересмотрен на «Позитивный»; рейтинги подтверждены на уровне «BBB+».
- Русфинанс Банк начал размещение облигаций серии 05 на 4 млрд. рублей по схеме бук-билдинга.
- Южная телекоммуникационная компания разметила первый транш вексельной программы объемом 358 млн. рублей.

## ЭКОНОМИЧЕСКИЕ ИНДИКАТОРЫ

### Денежный рынок

Показатель	Посл.	Пред.	Нач. мес.	Нач. года
Курс ЦБ USD/RUR	23.8587	23.8353	24.0023	24.5462
Курс ЦБ EUR/RUR	36.6446	36.6921	36.5099	35.9332
Курс EUR/USD	1.5359	1.5394	1.5211	1.4639
Ставка Fed Funds	3.00	3.00	3.00	4.25
Ставка ЕЦБ	4.00	4.00	4.00	4.00

### Остатки на кор/сч ЦБ (млрд. рублей)

	Посл.	Пред.	Нач. мес.	Нач. года
По России	511.6	518.3	587.9	801.5
По Москве	357.4	365.7	429.2	576.5
Депозиты банков	136.5	150.4	126.4	270.3

### Межбанковский рынок и мировые индикаторы

Показатель	Посл.	Пред.	Нач. мес.	Нач. года
Mosprime 6m	7.53	7.52	7.54	6.74
Mibor - 1 день	4.73	4.46	6.30	4.16
Libor 6m USD	2.7400	2.7812	2.9312	4.5663
Индекс EMBI+	288	306	291	250
Индекс EMBI+ Rus	181	199	194	160
Индекс RCBI-c	157.17	157.10	157.10	156.67

### Долговые рынки

Показатель	Посл.	Пред.	Нач. мес.	Нач. года
10Y UST	3.56	3.48	3.52	4.03
Rus'30	5.44	5.46	5.48	5.60
Москва 39	6.80	6.83	6.59	6.52
Газпром А6	7.38	7.42	7.07	6.89
ОФЗ 46018	6.95	6.89	6.71	6.47

### Товарные и фондовые рынки

Показатель	Посл.	Пред.	Нач. мес.	Нач. года
Индекс Dow Jones	12156.81	11740.15	12266.39	13043.96
Индекс РТС	2058.39	2012.65	2063.94	2296.56
Brent Crude (ICE)	105.22	104.37	99.97	97.85
Light Sweet (NYMEX)	108.75	107.90	101.84	99.62
Gold	973.3	986.2	972.1	866.4

## Комментарий по рынку внутренних долгов

В корпоративном сегменте внутреннего долгового рынка вчера просматривалась нейтрально-негативная динамика котировок. По итогам торговой сессии хуже рынка оказались рублевые бонды Газпрома А4 и А8 (-10 б.п. и -5 б.п. соответственно), Лукойла 03 (-8 б.п.), РЖД 06 и 07 (-10 б.п. и -9 б.п. соответственно), ФСК ЕЭС 02 (-25 б.п.). Вновь под давлением инвесторов оказали банковские долги. В итоге в сопровождении повышенных торговых оборотов подешевели на момент закрытия бумаги Русский Стандарт 08 (-20 б.п.), АКБ Промсвязьбанк 05 (-143 б.п.). В целом по рынку просматривается консолидация бумаг на достигнутых ранее ценовых уровнях. Новых идей у участников рынка не появилось, а потому о формировании какого-либо тренда говорить не приходится. Данные тенденции, вероятнее всего, сохранятся вплоть до появления более четких сигналов, как с денежно-кредитного рынка, так и с внешних торговых площадок.

Во вторник госбумаги преимущественно продавались, как впрочем, и ожидалось. Инвесторы избавлялись от рублевых госбондов независимо от дюрации. В большей степени пострадали длинные федеральные долги. Выделить стоит следующие ОФЗ – 46020 (-91 б.п.), 46018 (-47 б.п.), 46021 (-133 б.п.), 25057 (-14 б.п.), 46001 (-5 б.п.) и др. Сложившиеся вчера в секторе госбумаг негативные тенденции, на наш взгляд, обусловлены крупными аукционами МИНФИНа, на которых 12 марта эмитент попытается разместить допвыпуск ОФЗ 46020 объемом 15 млрд. рублей и выпуск ОФЗ 26200 объемом 10 млрд. рублей. Спрос на данные финансовые инструменты ожидается низким, т.к. инвесторам неинтересны текущие уровни доходности. А потому не исключено, что МИНФИНу вновь не удастся преодолеть "порог" в 20 % от заявленного объема, в результате чего аукционы могут быть признаны несостоявшимися.

Торговая активность на вторичном рынке оставалась довольно низкой. Суммарный объем торгов составил порядка 529.76 млн. рублей против 467.81 млн. рублей в пятницу.

Слабый рост ставок овернайт во вторник продолжился. Сразу же стоит отметить, что сложившиеся уровни по-прежнему выглядят комфортно для участников рынка. Ставка MIACR по однодневным МБК вчера закрылась на отметке в 4.14 % годовых, прибавив порядка 8 б.п. к уровню предыдущего торгового дня. Продолжили снижаться объемы заемных средств, привлекаемые банками в рамках операции прямого РЕПО. По итогам утреннего аукциона кредитным организациям удалось занять порядка 5.6 млрд. рублей (в пятницу объем привлечения суммарно составил около 11.47 млрд. рублей) под ставку 6.27 % годовых. Второй аукцион не состоялся в связи с отсутствием заявок. Данный факт, на наш взгляд, лишним раз свидетельствует о том, что ситуация с ликвидностью в финансовой системе в целом благоприятная. Не лишним будет отметить и то, что поддержку рынку МБК также оказывает информация о поступлении бюджетных средств в банковскую систему.

Сегодня значительных перемен в конъюнктуре рынка рублевых облигаций мы не ожидаем. В секторе ОФЗ, скорее всего, сохранится негативная динамика котировок. Корпоративные бонды, вероятнее всего, продолжают консолидироваться на текущих ценовых уровнях. В то же время не исключена незначительная просадка котировок наиболее качественных долгов. Данные прогнозы с нашей стороны обусловлены ожиданиями некоторого ухудшения конъюнктуры денежно-кредитного рынка.

## Выпуски рублевых облигаций с наибольшим объемом сделок

Name	IssueSize	MatDate	Last	Change, %	Bid	Ask	YieldTM	DayValue
ФСК ЕЭС, 02	7 000 000 000	22.06.2010	100,70	-0,25	100,30	100,89	8,06	149924511
МосОблЭлектроСеть, 01	6 000 000 000	06.09.2011	97,20	-0,46	97,20	97,89	9,21	101390200
Русский Стандарт, 08	5 000 000 000	13.04.2012	98,10	-0,20	97,90	98,34	11,91	99056885
АКБ Промсвязьбанк, 05	4 500 000 000	17.05.2012	96,35	-1,43	96,50	96,75	11,64	96350000
КМЗ-Финанс, 01	2 000 000 000	10.06.2010	99,50	0,00	99,40	99,60	11,74	88536600
Магнит Финанс, 02	5 000 000 000	23.03.2012	96,90	-0,10	95,30	100,30	9,34	76880970
ФСК ЕЭС, 03	7 000 000 000	12.12.2008	99,70	0,00	99,70	99,75	7,63	70494708
Газпром, А4	5 000 000 000	10.02.2010	101,30	-0,10	101,54	101,55	7,62	61815673
ЮТК, 05	2 000 000 000	30.05.2012	95,10	-1,74	96,50	96,80	10,30	57030000
Газпром, А8	5 000 000 000	27.10.2011	97,55	-0,05	97,40	97,55	7,93	54785086

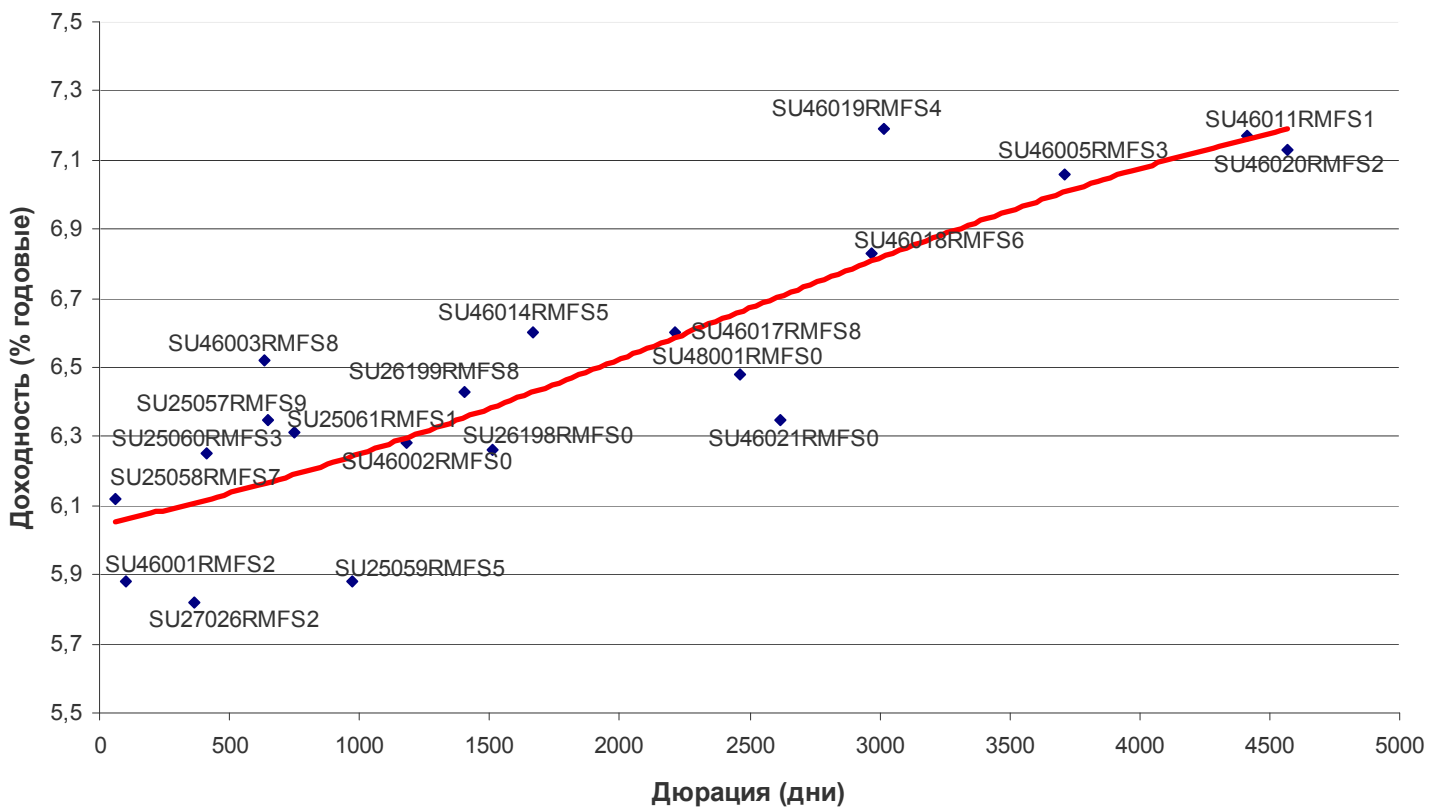
Источник: QuoteTotal 2

## Итоги торгов государственными рублевыми облигациями

Name	MatDate	Last	Change, %	Bid	Ask	YieldTM	DayValue	Deals
ОФЗ-25058	30.04.2008	100,09	-0,01	100,01	100,08	5,74	1283119	6
ОФЗ-46001	10.09.2008	101,05	-0,05	101,04	101,20	5,87	124051714	9
ОФЗ-25060	29.04.2009	99,95	0,35	99,80	99,97	5,97	19868047	3
ОФЗ-25057	20.01.2010	102,25	-0,14	102,25	102,35	6,25	29024931	5
ОФЗ-25061	05.05.2010	99,40	-0,26	99,00	99,70	6,24	4970000	1
ОФЗ-46003	14.07.2010	107,80	0,09	106,65	107,80	5,55	14791238	2
ОФЗ-26200	17.07.2013	98,50	-1,50		98,75	6,59	985	1
ОФЗ-46021	08.08.2018	96,70	-1,33	96,70	98,00	6,81	11513730	4
ОФЗ-46018	24.11.2021	106,00	-0,47	106,00	106,45	6,95	54027349	21
ОФЗ-46022	19.07.2023	97,50	1,25	97,50	97,50	6,81	926250	1
ОФЗ-46020	06.02.2036	97,60	-0,91	97,70	97,85	7,23	269306028	17

Источник: QuoteTotal 2

## Кривая доходности ОФЗ-ГКО



## Итоги торгов региональными рублевыми облигациями

Name	MatDate	Last	Change, %	Bid	Ask	YieldTM	DayValue	Deals
Ангарск, 01	21.11.2008	105,52	0,00			6,95	176597	2
Астрахань, 25001	17.12.2009	101,45	-0,54			8,85	30427500	2
Белгородская обл., 24002	19.10.2011	97,60	-1,31	97,40	98,40	8,95	39112000	14
Белгородская обл., 31001	10.11.2010	99,20	-0,30	99,00	99,30	9,01	3080906	4
Брянск, 25002	05.10.2008	98,00	0,00			13,10	980	1
Волгоград, 31001	17.07.2008	99,90	-0,30			9,79	1998503	4
Волгоградская обл., 35001	17.06.2010	100,88	0,38	100,65	100,88	9,18	201760	1
Воронежская обл., 34001	27.06.2011	99,70	-1,92	99,60	101,50	9,29	4985000	1
Ивановская обл., 34001	09.11.2010	98,10	-0,41	97,81	98,99	10,21	5892400	4
Иркутская обл., 31002	23.10.2008	100,10	0,55	99,30	99,90	7,31	400	1
Иркутская обл., 31004	26.05.2010	98,80	0,00	98,80	99,30	8,98	7410000	2
Казань, 31003	29.08.2009	98,95	-0,03	98,95	99,15	9,02	2365105	3
Калмыкия, 31001	24.08.2010	101,95	1,25		101,95	11,01	203900	1
Калужская обл., 34002	29.08.2011	97,50	-0,41	97,50	97,99	9,84	16372650	3
Карелия, 34009	02.06.2010	99,88	0,08			8,08	8877334	1
Коми, 35008	03.12.2015	90,00	-7,69	90,00	97,50	9,31	82035	3
Костромская обл., 31004	11.03.2008	100,07	-0,06			9,18	902633	3
Краснодарский кр., 34002	14.12.2012	100,10	0,00			8,03	20020000	1
Красноярск, 31005	18.10.2008	99,55	-0,30	99,50	99,95	8,43	26719220	2
Красноярский кр., 34003	01.10.2008	99,30	0,00	99,00	99,30	7,42	245768	4
Курганская обл., 01	17.12.2009	99,50	0,21			9,90	29850000	1
Липецкая обл., 25005	15.07.2010	95,25	-3,30			9,60	66411553	3
Липецкая обл., 34004	19.07.2011	99,00	0,51			8,58	62370000	1
Магаданская обл., 31001	15.09.2008	100,95	-0,15			9,48	25237500	1
Москва, 25036	16.12.2008	103,00	-1,12			6,16	3091	3
Москва, 25043	17.05.2008	101,20	-0,18			5,05	856152	1
Москва, 27039	21.07.2014	106,00	0,09	105,75	106,20	6,80	2120	2
Москва, 32044	24.06.2015	105,75	-1,54	105,30	106,08	6,84	1057500	1
Московская обл., 25004	21.04.2009	103,83	-0,16	103,55	104,00	7,58	33418806	4
Московская обл., 25006	19.04.2011	102,60	-1,30	102,55	103,20	8,19	2052000	1
Московская обл., 34005	30.03.2010	104,43	-1,20	104,35	104,60	7,77	37736320	5
Нижегородская обл., 34003	20.10.2011	98,10	-0,05	98,12	98,34	9,14	2550600	3
Нижегородская обл., 34004	17.11.2012	98,26	-0,29	98,11	98,50	9,15	2952150	2
Новосибирск, 31003	14.07.2009	105,00	1,20	104,05	105,18	8,14	5780915	20
Новосибирск, 31004	24.06.2010	99,00	-1,00	99,00	99,70	9,25	1708760	3
Новосибирская обл., 34013	15.12.2009	98,50	0,51			9,96	75845	1
Самарская обл., 25002	09.09.2010	96,50	-2,28			8,62	96500	1
Самарская обл., 25003	11.08.2011	99,00	1,02	98,00	99,15	8,18	5940000	1
Самарская обл., 25004	20.06.2012	96,25	-0,36			8,26	24064428	2
Саха (Якутия), 25003	17.06.2008	101,60	0,20			6,43	203200	1
Саха (Якутия), 25006	13.05.2010	101,75	-0,16	101,75	102,00	9,08	695254	3
Саха (Якутия), 35002	17.04.2014	96,65	0,05	95,50	97,65	8,93	256123	1
Тамбовская обл., 31001	27.09.2008	102,00	0,00			4,58	1020	1
Удмуртия, 25001	27.12.2008	99,25	-0,05	98,81	99,24	9,38	14887500	2
Уфа, 25004	03.06.2008	100,50	0,50	100,05	100,50	7,84	1005	1
Чебоксары, 25002	20.07.2009	99,79	-0,27			9,45	49880000	2
Чувашия, 25004	27.03.2009	103,75	0,00	103,30	103,85	8,67	1390049	2
Чувашия, 31005	05.06.2011	95,01	-2,05	95,01	97,90	9,91	14259445	3
Электросталь МО, 25001	18.06.2009	100,00	0,00	100,00	100,25	12,55	4000000	4
ЯНАО, 01	03.08.2008	101,50	0,10			6,47	1015	1
Ярославль, 31001	17.12.2009	99,50	0,51			9,74	1064650	1
Ярославская обл., 34006	19.04.2011	96,00	0,00	96,00	96,09	9,66	1440100	2

Источник: QuoteTotal 2

## Итоги торгов корпоративными рублевыми облигациями

Name	MatDate	Last	Change, %	Bid	Ask	YieldTM	DayValue	Deals
Абсолют Банк, 02	30.06.2008	100,65	0,00		100,65	5,92	1007	1
АВТОВАЗБАНК, 01	02.04.2010	99,75	0,00			15,19	2493750	3
Автомир-Финанс, 01	01.09.2009	100,00	0,15			1,00	10000	1
АГроСоюз, 01	21.05.2009	100,06	-0,03	99,81	100,06	13,89	16007	2
Адамант-Финанс, 02	20.05.2010	99,20	0,37	98,76	99,10	13,05	49600	1
АИЖК (Горно-Алтайская обл.), 01	13.04.2010	101,00	0,00			11,15	5661550	8
АИЖК КО, 02	23.08.2011	95,37	-0,04	95,31	95,60	11,33	4195620	2
АИЖК, А1	01.12.2008	104,55	1,01			5,97	1045500	1
АИЖК, А10	15.11.2018	94,00	-0,16	94,00	94,50	9,42	9851350	4
АИЖК, А11	15.09.2020	95,00	-2,11	94,00	95,99	9,31	950996	2
АИЖК, А6	15.07.2014	95,10	-0,42	93,20	95,50	8,84	1902000	1
АИЖК, А7	15.07.2016	93,60	-0,34	93,61	93,75	9,27	11235000	3
АИЖК, А8	15.06.2018	94,25	-0,16			9,14	9118713	7
АиФ-МедиаПресса-Фин, 01	17.06.2009	100,84	0,17	100,59	100,84	13,65	10084	2
АКБ Промсвязьбанк, 05	17.05.2012	96,35	-1,43	96,50	96,75	11,64	96350000	3
АКБ СОЮЗ, 01	24.04.2008	100,13	0,13	100,01	100,13	8,36	5176150	6
АКБ СОЮЗ, 02	05.10.2009	100,36	0,01	100,35	100,37	8,94	15333753	4
АКБ Электроника, 02	08.12.2010	99,15	-0,85			14,88	992	1
АЛАДУШКИН Финанс, 02	23.11.2011	94,40	0,05	94,36	94,55	16,79	3987760	7
Алмазный дом Грэйс, 01	07.06.2012	100,00	0,00			13,88	550000	1
АЛПИ-Инвест, 01	21.08.2009	98,00	0,00	97,56	98,00	16,35	156800	2
Алькор и Ко, 01	08.12.2009	95,40	-0,21	95,00	95,60	12,94	954000	1
Альянс Русский Текстиль, 02	05.03.2009	98,05	0,10	97,60	98,05	15,88	4853	1
Альянс Русский Текстиль, 03	20.10.2009	98,00	0,26	97,40	98,00	16,55	382200	1
АМУРМЕТАЛЛ, 01	26.02.2009	99,95	-0,15	99,50	100,09	10,09	719990	2
АПК Аркада, 02	20.02.2009	97,50	-1,02	97,51	98,55	17,36	780	1
АПК Аркада, 03	31.03.2011	98,35	-0,21	98,35	98,40	17,50	465569	3
АПК ОГО, 02	25.02.2009	97,54	0,35	97,25	97,53	16,72	3020128	4
Аптечная сеть36.6, 01	30.06.2009	98,45	-0,35	98,05	98,45	11,48	1815606	8
Арбат энд Ко, 01	20.06.2008	69,00	6,15	65,00	69,00	307,71	1407	2
Артел-Инвест, 01	17.07.2009	99,70	-0,30			12,71	698	1
Астон, 01	02.12.2008	99,48	-0,52			14,63	19900000	2
АЦБК-Инвест, 03	14.04.2011	100,30	0,00	100,00	100,40	9,56	6018000	1
БАНАНА-МАМА,02	12.08.2010	94,75	1,07	94,50	94,60	18,66	2837500	2
Банк ВТБ, 04	19.03.2009	99,96	-0,01	99,90	99,98	7,98	4506197	1
Банк ЖилФинанс, 01	19.12.2008	100,00	0,00			9,49	3200000	1
Банк НФК, 02	12.05.2009	99,65	0,15			12,13	2012937	10
Банк Санкт-Петербург, 01	22.06.2009	100,00	0,00			9,29	1200000	1
БанкПроектФинанс, 01	12.02.2009	97,99	1,02	94,70	97,99	14,57	980	1
Бахетле-1, 01	19.05.2010	99,70	0,15	99,70	100,00	13,04	49850	1
Бразерс и Компания, 01	25.12.2009	100,20	0,20		100,20	15,55	7014	1
ВАГОНМАШ, 01	19.06.2008	100,20	0,21	99,87	100,10	12,94	4008	3
Виват-финанс, 01	20.04.2010	95,80	-0,21	94,01	95,70	20,45	3365249	11
Виктория-Финанс, 01	29.01.2009	98,40	-0,10	98,35	98,75	12,71	3332385	4
Виктория-Финанс, 02	16.02.2010	97,34	-0,16	97,30	97,85	12,86	4671600	2
Волгабурмаш, 01	08.10.2008	99,90	0,01	99,70	99,90	14,63	999	1
ВолгаТелеком, ВТ-2	30.11.2010	101,00	1,13	99,61	101,00	6,86	3030	3
Восток-Сервис-Фин, 01	10.09.2009	99,99	0,00			11,38	999900	11
ВТБ 24, 01	05.10.2011	99,98	-0,07	99,90	100,05	8,39	419853	2
ВТБ-Лизинг Финанс, 01	06.11.2014	99,70	-0,25	99,80	99,95	8,94	264205	1
ВТО ЭРКОНПРОДУКТ, 01	10.09.2009	99,90	-0,04			13,29	549450	11

Газпром, А9	12.02.2014	98,50	0,00	97,40	98,50	7,69	985	1
Газпром, А4	10.02.2010	101,30	-0,10	101,54	101,55	7,62	61815673	57
Газпром, А6	06.08.2009	99,60	0,05	99,22	99,60	7,38	2201160	3
Газпром, А8	27.10.2011	97,55	-0,05	97,40	97,55	7,93	54785086	6
Газпромбанк, 02	20.11.2013	99,97	-0,08			6,78	19994000	1
ГАЗЭКС-Финанс, 01	16.12.2010	100,30	0,30	98,01	100,30	9,47	1003	1
ГИДРОМАШСЕРВИС, 01	24.11.2009	99,60	0,17	99,41	99,90	12,05	2988000	2
ГК Заводы Гросс, 01	22.04.2010	99,81	-0,10	99,76	100,10	15,07	748425	2
Главстрой-Финанс, 02	17.03.2011	100,74	0,49	100,00	100,74	8,69	38292545	11
ГЛОБЭКСБАНК, 01	15.03.2010	99,97	0,00			12,15	2999100	3
ГРУППА АГРОКОМ, 01	21.06.2011	96,00	-1,03	96,00	98,30	16,14	51840	1
Группа Магнезит, 02	28.03.2011	98,10	1,03	97,10	98,20	10,99	1668700	2
Группа Черкизово, 01	31.05.2011	100,00	0,00	99,00	99,50	9,03	6000000	1
ГТ-ТЭЦ Энерго, 03	18.04.2008	100,03	0,03	99,90	100,03	10,19	1000	1
ГТ-ТЭЦ Энерго, 04	02.09.2009	99,20	-0,30	98,80	99,20	11,63	8126722	6
ГЭС, 01	20.06.2012	97,75	-1,90			8,82	1955	2
ДВТГ-Финанс, 01	03.08.2010	97,56	-0,19	97,55	97,95	14,15	9172050	2
Детский мир-Центр, 01	26.05.2015	92,75	-0,27	92,00	93,00	10,17	927500	1
ДЗ-Финанс, 01	23.05.2008	97,00	-1,72			27,16	4850	1
Дикая Орхидея, 01	09.04.2009	100,35	0,15	100,30	100,35	12,41	3278445	4
Дикси-Финанс, 01	17.03.2011	88,00	-2,22	88,01	90,50	14,79	207700	3
ДКС ФЖС РБ, 01	24.11.2009	100,05	2,83			12,32	20007991	3
Дымовское колбасное пр-во, 01	30.10.2009	100,00	0,14	99,80	100,00	11,15	5566549	5
ЕБРР, 02	21.04.2011	99,95	0,15	99,75	100,00	6,25	499750	1
ЕБРР, 03	07.09.2011	100,05	0,10			5,67	1001	1
Желдорипотека, 01	30.11.2010	99,74	-0,23	99,74	100,00	13,10	1997	2
Жилсоципотека-Финанс, 01	22.10.2009	99,95	-0,05			13,65	3101849	17
Жилсоципотека-Финанс, 02	15.04.2010	99,60	0,10			13,58	2787804	1
ЖК-ФИНАНС, 01	24.12.2009	99,00	0,00	98,75	99,00	18,57	990	1
Зернокомпания Настюша, 01	18.12.2009	100,05	0,05	99,85	100,10	12,51	1005503	1
Золото Селигдара, 02	21.12.2011	98,07	0,06	98,07	100,24	20,88	7846	8
ИК СТИН-Финанс, 01	01.04.2008	99,89	0,39	99,59	99,90	17,64	3913690	5
ИКС 5 ФИНАНС, 01	01.07.2014	96,15	0,00			9,70	962	1
Инвестторгбанк, 01	14.10.2008	100,10	-0,05			10,39	20020	1
Инком-Лада, 02	12.02.2010	100,00	0,00	99,97	100,05	13,08	1000000	1
Инком-Лада, 03	10.06.2011	97,90	-0,31			13,44	25113016	5
ИНКОМ-Финанс, 01	28.03.2009	99,47	-0,03	98,51	99,47	14,78	1790	3
ИНПРОМ, 02	15.07.2010	98,50	-0,66	98,40	98,90	10,95	492500	1
ИНПРОМ, 03	18.05.2011	99,20	-0,25	98,50	99,00	10,39	992000	1
ИРКУТ, А03	16.09.2010	98,64	-0,01	98,40	99,10	9,58	2564560	2
Искитимцемент, 02	05.11.2008	100,30	-0,69	100,30	101,00	12,55	4773277	2
ИСО ГПБ-Ипотека, 01	29.12.2036	95,50	-0,21	95,50	96,00	9,85	2334126	4
Карусель Финанс, 01	12.09.2013	99,50	0,25	99,25	99,75	11,04	6666500	2
КБ ДельтаКредит, 02	30.05.2010	99,99	-0,01			7,63	1000	1
КБ ИнтехБанк, 01	30.07.2009	99,50	0,40			13,77	19800500	2
КБ КЕДР, 02	15.09.2009	100,00	0,00			11,49	1000000	11
КБ ЛОКО-БАНК, 02	22.04.2008	99,80	-0,10			12,43	4990	1
КБ МИА, 04	01.10.2015	100,19	-0,06			9,17	10019000	12
КБ Ренессанс Капитал, 01	02.03.2010	99,90	0,40	99,90	100,00	10,95	9987500	2
КБ Солидарность, 02	20.04.2010	99,00	0,81	98,41	98,70	21,05	4969500	3
КБ Центр Инвест, 01	11.11.2009	99,06	-0,44	99,06	99,70	11,78	1139190	1
КБК ЧЕРЕМУШКИ, 01	02.03.2009	100,21	0,26			4,78	440924	1
КД авиа-Финансы, 01	21.04.2010	100,00	0,00	99,70	100,05	13,08	10000000	2
Кировский завод, 01	24.03.2010	99,50	0,05	99,45	99,50	10,42	786050	2
КИТ Финанс Инвестбанк, 01	18.12.2008	99,20	0,17	99,20	99,40	11,37	6257350	8
КИТ Финанс Инвестбанк, 02	23.03.2010	99,40	0,00			11,47	10934000	2
КМЗ-Финанс, 01	10.06.2010	99,50	0,00	99,40	99,60	11,74	88536600	16

Концерн Ижмаш, 02	17.06.2008	100,30	-0,20	100,30	100,80	12,56	125392	4
Концерн КАРО, 01	22.12.2009	99,50	-0,10	99,50	99,90	14,65	104475	8
КРЕДИТ ЕВРОПА БАНК, 01	03.02.2010	99,00	0,81	99,00		10,76	990	1
Лаверна, 01	08.04.2010	99,60	-0,10	99,01	99,74	12,04	697200	1
Ладья-Финанс, 01	13.09.2012	102,95	0,00			7,88	720650	1
ЛБР-Интертрейд, 01	26.11.2009	100,00	0,00	99,45	100,15	15,12	409000	1
Лизинговая компания УРАЛСИБ, 01	29.12.2010	100,10	-0,08	100,00	100,15	11,81	22531509	1
ЛМЗ Свободный сокол, 03	24.05.2011	99,80	0,00	99,21	100,05	12,16	1996000	2
ЛОМО, 03	05.09.2009	99,00	0,00			15,07	1606770	1
ЛР-Инвест, 01	17.07.2012	102,80	0,00			7,78	102800	1
ЛУКОЙЛ, 03	08.12.2011	97,91	-0,08	97,65	97,90	7,90	42825554	10
ЛУКОЙЛ, 04	05.12.2013	98,05	0,00	98,00	98,18	7,98	33903150	6
ЛЭКстрой, 01	14.12.2010	98,00	-2,00			16,37	219520	2
М.видео Финанс, 01	18.11.2009	99,90	-0,10			9,84	9990	1
М.О.Р.Е.-Плаза, 01	03.08.2010	98,95	-0,20			15,44	494750	1
Магнит Финанс, 02	23.03.2012	96,90	-0,10	95,30	100,30	9,34	76880970	5
МаирИнвест, 03	01.04.2009	97,50	-1,65	98,01	99,15	15,75	975000	1
Макси-Групп, 01	12.03.2009	99,50	0,00			24,61	11940	1
Марийский НПЗ-Финанс, 01	16.12.2008	99,35	1,38	99,00	99,40	12,31	54665439	23
Марийский НПЗ-Финанс, 02	16.12.2010	99,90	0,35	99,90	100,19	12,59	7378562	7
Марта Финанс, 01	22.05.2008	99,13	-0,17	99,05	99,38	20,02	298724	13
Марта Финанс, 03	02.08.2011	99,10	0,10	98,97	99,15	18,60	15964924	11
Мастер-Банк, 02	23.05.2008	100,04	0,54	99,50	100,04	11,41	4001	3
Мастер-Банк, 03	30.11.2011	100,00	0,00	99,00	100,00	11,77	800000	2
Матрица Финанс, 01	10.12.2008	96,40	0,43	96,40	96,77	17,97	1889890	5
МГТС, 05	25.05.2010	99,99	0,19	99,90	99,99	7,20	1000	1
МДМ-Банк, 03	01.10.2009	99,70	-0,05	99,15	99,70	9,24	1990	2
МегаФон, 03	15.04.2008	100,40	0,17	100,40	100,40	4,99	5522000	10
МельКомбинат, 01	26.02.2009	99,60	-0,37			1,52	996	1
МЕТАР Финанс, 01	10.06.2010	98,41	-0,28	98,65	99,50	20,26	138758	1
Метзавод Серова, 01	27.02.2009	97,80	0,10	96,50	97,80	11,52	6558600	2
Метрострой Инвест, 01	23.09.2011	100,00	0,00			8,61	250000	1
Мечел, 02	12.06.2013	99,60	-0,15	98,16	100,15	8,77	5976000	1
МИАН-Девелопмент, 01	02.03.2010	89,80	-0,22	89,00	89,85	41,02	8980	1
МиГ- Финанс, 02	06.09.2011	100,00	0,05			8,93	2000	2
М-Индустрия, 01	16.08.2011	100,28	-0,12	100,28	100,29	12,51	3323627	9
Миракс Групп, 01	19.08.2008	100,20	0,19	100,00	100,20	10,25	1002	1
Миракс Групп, 02	17.09.2009	100,10	0,10	99,76	100,20	11,21	20010000	2
Мкапитал, 01	20.08.2009	98,40	-1,60			12,38	984	1
МКХ, 02	25.08.2009	99,50	0,70	98,80	99,50	15,43	546868	3
МОИА, 02	07.09.2011	100,00	0,00			8,15	900	1
Монетка-Финанс, 01	14.05.2009	100,50	0,00			9,81	1005000	11
Москоммерцбанк, 01	10.12.2008	99,98	0,01			9,68	9998	1
Москоммерцбанк, 03	12.06.2013	97,00	1,15		99,25	11,60	2910	1
Мособлгаз, 01	17.05.2011	96,50	1,31	96,15	97,00	14,85	7720	1
МосОблГаз-Финанс, 01	21.12.2008	100,05	0,00	100,05	100,20	10,92	96048	1
Мособлгаз-финанс, 02	24.06.2012	91,50	-4,09	91,50	95,75	12,80	854450	3
Мособлтрастинвест, 01	26.09.2009	95,95	0,18	95,73	96,00	14,63	4029900	1
Мособлтрастинвест, 02	26.03.2011	96,88	3,06	93,00	94,10	12,64	10687	2
МосОблЭлектроСеть, 01	06.09.2011	97,20	-0,46	97,20	97,89	9,21	101390200	5
МоссельпромФинанс, 01	12.12.2008	99,10	0,10	99,15	99,23	14,19	84235	2
Мострансавто-Финанс, 01	18.12.2012	100,03	-0,02	99,50	100,30	12,74	13003900	7
Мосэнерго, 01	13.09.2011	98,44	-0,19	98,40	98,79	8,85	3355281	3
Мосэнерго, 02	18.02.2016	96,90	-0,10	96,30	97,48	8,78	104652	1
Мотовилихинские заводы, 01	22.01.2009	99,39	-0,29	99,00	99,68	10,38	30799263	9
Моторостроитель-Финанс, 01	19.03.2009	96,05	-2,78	94,00	98,00	14,79	3982610	2
МПМ Магнолия, 01	22.07.2010	99,25	0,25	99,00	99,50	14,78	4664750	1

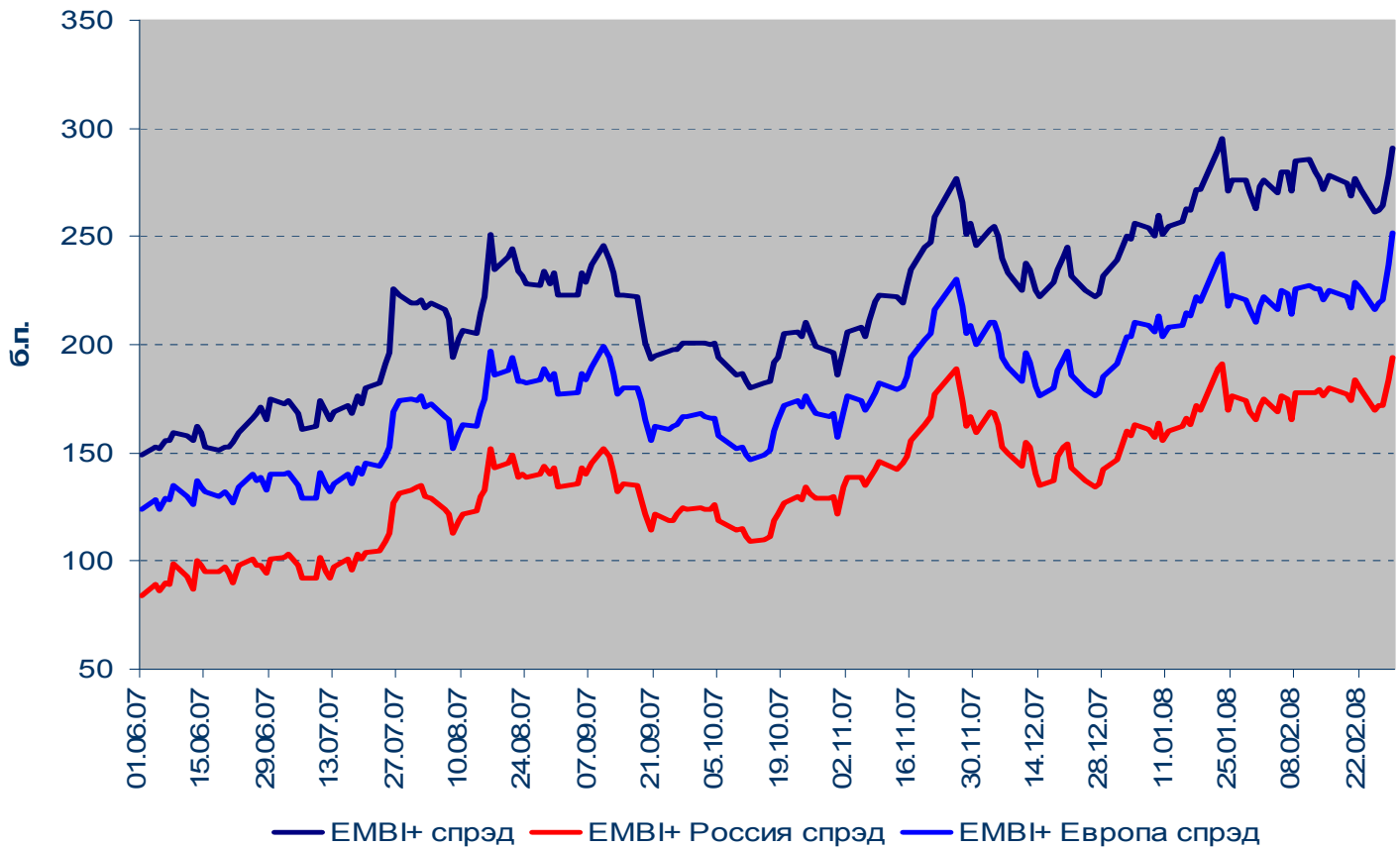
НижнееЛенское-Инвест, 02	18.06.2009	98,00	-1,65	98,00	99,63	15,27	17640	2
НИКОСХИМ-ИНВЕСТ, 02	20.08.2009	96,00	-1,13	96,00	97,50	15,15	11107030	4
НК АЛЬЯНС, 01	14.09.2011	96,00	0,00	95,75	96,25	12,23	5760000	1
Новые Черемушки, 02	22.04.2008	99,85	-0,15	99,00	100,99	13,14	6987300	11
НОМОС-БАНК, 07	16.06.2009	100,10	0,01	100,00	100,10	8,98	560500	2
НПО Сатурн, 01	23.03.2008	100,06	-0,04			9,16	1000600	11
Объединенные Кондитеры-Фин, 01	16.05.2012	99,96	-0,03		99,96	7,86	5497800	10
ОГК-5, 01	29.09.2011	98,00	-1,01	97,95	98,15	9,10	3922990	3
ОЗНА-Финанс, 01	08.12.2009	99,25	0,25			11,70	19850	1
ОМЗ, 04	26.02.2009	89,40	0,00			10,57	16966	2
ОМК, 01	12.06.2008	100,40	0,01	100,05	100,40	7,63	2008	1
ОСТ, 02	08.05.2008	99,98	1,50	98,50	99,98	12,74	99980	2
ОЧАКОВО, 02	19.09.2008	99,65	-0,25	99,41	99,65	9,89	1394523	7
ПАВА, 01	15.06.2008	100,00	5,26			1,00	1000	1
Паркет-Холл-Сервис, 01	01.04.2010	99,65	0,25	99,60	100,00	13,97	1694050	3
Парнас-М, 02	17.11.2011	95,79	4,12	92,00	95,25	14,34	957900	1
Первый ипотечный агент АИЖК, 01	15.02.2039	99,05	-0,35	98,90	99,75	12,33	5803	2
ПКФ ДиПОС, 01	19.06.2012	99,52	0,12			12,43	4079825	7
ПРОВИАНТ Финанс, 01	15.12.2010	100,00	0,00	100,00		13,88	2000000	2
Промтрактор-Финанс, 02	18.10.2011	100,80	-0,10	100,26	100,90	10,44	12084000	4
Протек Финанс, 01	02.11.2011	96,70	-0,05	96,60	96,60	11,43	1083740	3
ПТПА-Финанс, 01	11.11.2009	99,90	0,20	99,70	100,00	12,99	40723732	9
ПЭБ Лизинг, 01	23.09.2009	100,00	0,10			12,68	832000	4
Разгуляй-Финанс, 02	27.09.2011	99,95	0,00	99,95	100,10	11,20	499750	2
Разгуляй-Финанс, 03	16.03.2012	99,00	-0,05	98,90	99,20	12,38	16131933	3
РАФ, 03	21.09.2008	99,40	0,00	99,30	99,54	8,54	3479493	3
РЖД, 05	22.01.2009	99,60	-0,05	99,43	99,60	7,27	545799	3
РЖД, 06	10.11.2010	99,00	-0,10	99,15	99,19	7,92	8281359	6
РЖД, 07	07.11.2012	99,80	-0,09	99,20	99,80	7,74	5990995	3
РКС, 01	15.04.2009	100,00	0,00	99,95		10,24	6000000	1
РОСБАНК, 01	15.02.2009	99,85	0,00	99,65	99,85	8,02	239640	1
Россельхозбанк, 01	04.06.2008	99,87	-0,10	99,85	99,90	7,99	29966002	6
Россельхозбанк, 03	09.02.2017	97,00	-0,10	96,51	97,20	9,26	6208450	4
Роствертол, 01	26.05.2009	100,00	0,03		100,00	9,49	12000	2
Русагро, 01	19.07.2008	101,13	1,13			6,51	3034	1
Русский Стандарт, 05	09.09.2010	98,70	0,15			11,35	10049433	3
Русский Стандарт, 07	20.09.2011	99,98	0,06	99,97	100,00	9,06	3999200	3
Русский Стандарт, 08	13.04.2012	98,10	-0,20	97,90	98,34	11,91	99056885	6
Русфинанс Банк, 01	02.12.2008	101,15	0,00			6,62	3034500	11
Русфинанс Банк, 02	02.12.2008	98,75	-2,57			9,03	509550	11
Русфинанс Банк, 03	13.05.2009	97,50	-0,48			9,95	9750000	1
Русфинанс Банк, 04	12.02.2010	96,50	-0,31			9,96	3831050	3
Русь-Банк, 02	22.02.2010	98,60	-0,25	98,50	99,15	13,18	1972000	2
Рыбинскабель, 01	28.02.2012	99,90	-0,13			13,92	1000999	3
Салаватнефтеоргсинтез, 02	10.11.2009	102,14	0,68	101,25	101,75	8,76	1985330	3
Салаватстекло, 01	25.03.2008	100,15	0,10			9,58	12436627	5
Санвэй Груп, 01	03.12.2008	99,70	0,35	99,41	99,70	11,97	628110	11
Сахарная Компания, 01	10.11.2009	93,99	1,06	92,95	93,99	59,28	57334	1
Северсталь-авто, 02	17.07.2013	97,20	0,92	95,90	97,04	9,24	1166400	1
СевЗапТелеком, 04	08.12.2011	99,80	0,81			8,43	15968000	1
СевКабель-Фин, 02	28.11.2008	98,50	-1,50			16,33	98500	1
Сибкадеминвест, 01	30.07.2010	95,00	0,00		95,00	19,46	24141250	2
СибирьТелеком, 07	20.05.2009	101,09	0,84	99,25	100,94	7,80	1111990	1
СибЦем, 01	12.06.2008	100,50	1,52	99,50	100,00	7,74	5025000	1
СИТРОНИКС, 01	21.09.2010	99,30	-0,20	98,80	99,20	11,01	696095	4
СМАРТС, 03	29.09.2009	99,75	0,00	99,60	99,74	15,07	6912275	2
СНХЗ Финанс, 01	29.09.2009	97,00	-0,31	96,71	97,25	14,71	4996917	3

СОК-Автокомпонент, 01	24.04.2008	100,05	0,05	100,02	100,05	11,64	3909348	10
СОРУС КАПИТАЛ, 01	05.11.2009	100,07	-0,02	100,01	100,07	12,41	2752300	6
СРЗ-Финанс, 01	10.12.2009	99,05	-0,93	99,05	99,70	15,88	1975057	1
Стройтрансгаз, 01	25.06.2008	100,25	-0,05	100,15	100,30	8,81	2007010	2
Стройтрансгаз, 02	13.07.2012	95,00	0,53	86,25	95,00	10,18	1923	2
СУ-155 КАПИТАЛ, 03	15.02.2012	100,40	0,30	100,25	100,50	12,91	10040000	2
Сувар-Казань, 01	31.03.2009	100,00	0,30	99,77	99,90	12,53	1000	1
ТАИФ-Финанс, 01	09.09.2010	99,25	0,00			10,15	39680000	2
ТатфондБанк, 03	19.05.2009	100,05	-0,10	100,00	100,04	12,20	3782241	5
Татэнерго, 01	13.03.2008	100,01	0,04			9,30	9998500	7
ТГК-1, 01	11.03.2014	98,03	0,72	98,03	98,90	9,03	19603000	43
ТГК-10, 02	06.02.2013	100,20	-0,01	100,26	100,35	9,73	22913132	6
ТГК-4, 01	31.05.2012	99,00	0,00	97,05	99,00	8,63	5940000	1
ТД КОПЕЙКА, 01	17.06.2008	98,76	-0,71			14,59	1178207	2
ТД КОПЕЙКА, 03	15.02.2012	97,15	0,67	96,75	97,14	11,13	7772	1
ТД Русские масла, 02	29.03.2012	97,00	0,31	97,01	97,47	19,14	1184370	3
Тензор-Финанс, 01	17.11.2009	99,00	1,00	98,30	99,00	18,15	990	1
ТЕРНА-ФИНАНС, 01	16.12.2008	99,00	6,45			6,60	306900	11
ТЕРНА-ФИНАНС, 02	04.11.2011	99,50	0,00	99,46	99,50	13,16	397920	2
ТехноНИКОЛЬ-Финанс, 01	11.11.2009	99,60	-0,10	99,53	99,60	12,54	3713760	8
ТехноНИКОЛЬ-Финанс, 02	07.03.2012	96,02	-0,14			13,05	2540028	2
ТМК, 03	15.02.2011	100,85	0,05	100,72	100,85	9,31	96692	3
ТООП-Финансы, 01	10.12.2009	96,50	0,00	95,80	96,50	28,49	535575	1
Торговый Дом Мечел, 01	12.06.2009	94,00	1,08			10,50	172020	1
ТРАНСАЭРО-Финансы, 01	05.02.2009	98,15	0,00	97,95	98,15	13,27	4132610	4
ТрансКредитБанк, 01	15.06.2010	96,00	-0,72	95,50	96,00	9,50	4780960	2
ТрансФин-М, 01	25.09.2009	100,20	0,20			10,71	84350364	2
ТрансФин-М, 02	10.08.2012	100,00	0,50			10,73	10025510	13
Тюменьэнерго, 02	29.03.2012	95,39	-1,69	95,39	96,05	10,50	954	1
УБРиР-Финанс, 02	02.07.2009	98,71	-0,28	98,71	99,02	15,33	1825048	4
Удмуртнефтепродукт, 01	01.09.2008	99,19	0,09	99,10	99,19	11,75	4422494	10
УК ГидроОГК, 01	29.06.2011	100,00	0,00	98,90	99,50	8,26	28005	2
Уралзавод прецсплавов, 01	10.06.2010	97,70	0,70	96,00	97,50	22,58	397639	3
УралСвязьИн, 07	13.03.2012	99,58	-0,30			9,02	40827800	1
УРСА Банк, 02	12.12.2008	97,30	-0,21			11,57	19460973	2
УРСА Банк, 03	04.06.2009	98,05	0,19	97,90	98,49	11,63	26433200	3
УРСА Банк, 05	18.10.2011	91,50	-1,61	91,50	91,98	13,50	6252549	4
УРСА Банк, 06	24.04.2008	99,83	0,08			9,01	9981500	2
Фазтон-Аэро-Финанс, 01	30.07.2009	100,00	0,50			13,93	1000	1
ФинансБизнесГрупп, 01	05.07.2010	100,00	0,00			10,24	14000000	1
ФК Еврокоммерц, 02	10.06.2010	98,47	2,89	97,00	98,00	16,28	10046494	4
ФСК ЕЭС, 02	22.06.2010	100,70	-0,25	100,30	100,89	8,06	149924511	8
ФСК ЕЭС, 03	12.12.2008	99,70	0,00	99,70	99,75	7,63	70494708	7
ФСК ЕЭС, 04	06.10.2011	99,00	0,00	98,05	99,00	7,77	5940000	1
ФСК ЕЭС, 05	01.12.2009	99,50	0,35	98,85	99,25	7,64	995	1
ХайлендГолдФинанс, 01	02.04.2008	100,13	-0,04	100,13	100,47	10,86	3004520	2
Ханты-Мансийск СтройРесурс, 01	13.10.2010	99,00	0,20	99,00	100,00	14,47	990000	1
ХК Белый фрегат, 01	17.12.2009	99,89	-0,31			16,03	5025426	4
ХКФ Банк, 03	16.09.2010	99,30	0,02	99,05	99,39	11,29	26330405	11
Холдинг Капитал, 01	09.12.2009	100,00	0,00	100,00	100,15	15,46	18670000	4
ЦентрТелеком, 04	21.08.2009	106,00	-0,08	106,03	106,39	9,47	6361073	2
ЦентрТелеком, 05	30.08.2011	99,75	-0,10	99,75	99,95	8,81	4047880	2
Челябэнерго, 01	13.05.2010	100,00	-0,15			8,51	12000000	1
ЭйрЮнион, 01	10.11.2009	93,81	0,87	92,71	94,65	20,12	2849440	18
Электроника, 01	13.04.2008	99,95	0,00	99,41	99,98	12,39	499750	1
Энергоцентр, 01	11.07.2010	99,00	0,01	96,00	99,00	10,83	1979	2
ЮЛК-ФИНАНС, 01	28.04.2010	99,30	0,03	98,75	99,30	21,53	19194961	5
ЮНИАСТРУМ БАНК, 01	17.02.2009	99,30	-0,20	99,30	100,27	12,14	481605	1

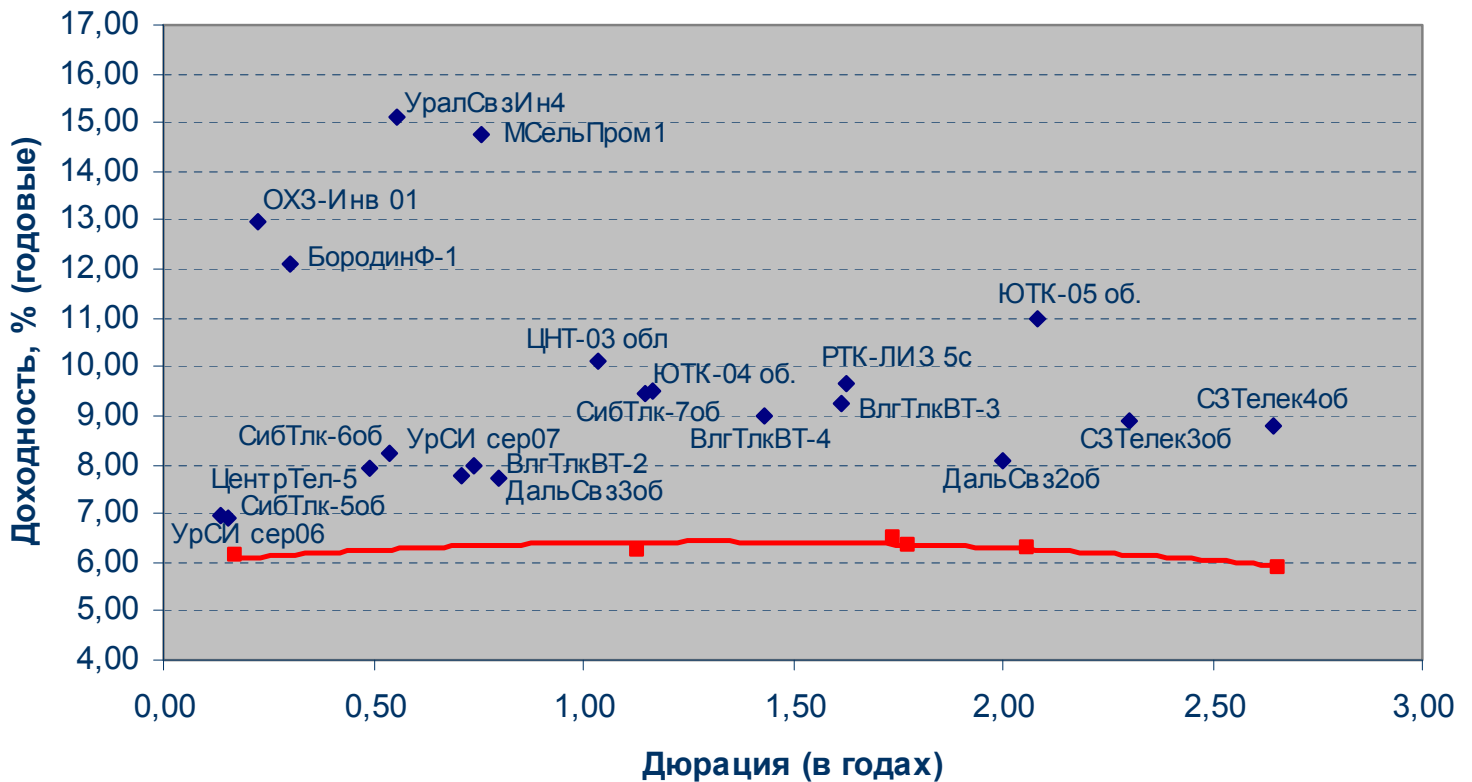
ЮНИАСТРУМ БАНК, 02	19.04.2010	99,49	0,49	98,90	99,50	12,10	81582	1
ЮниКредит Банк, 02	11.02.2009	100,00	0,03			6,51	9500000	1
ЮНИМИЛК Финанс, 01	06.09.2011	98,20	0,05	95,70	98,30	11,40	687400	1
ЮСКК, 01	01.07.2008	99,50	0,00	98,51	100,20	15,07	242780	2
ЮТК, 03	10.10.2009	99,25	0,47	98,70	99,30	9,08	33059350	5
ЮТК, 04	09.12.2009	101,03	0,88			9,41	7459161	8
ЮТК, 05	30.05.2012	95,10	-1,74	96,50	96,80	10,30	57030000	6
ЮТэйр-Финанс, 02	10.03.2009	100,00	-0,03	99,80	100,00	10,81	2267948	3
Якутскэнерго, 02	08.03.2012	97,50	-1,01			11,57	8382400	2

Источник: QuoteTotal 2

### EMBI



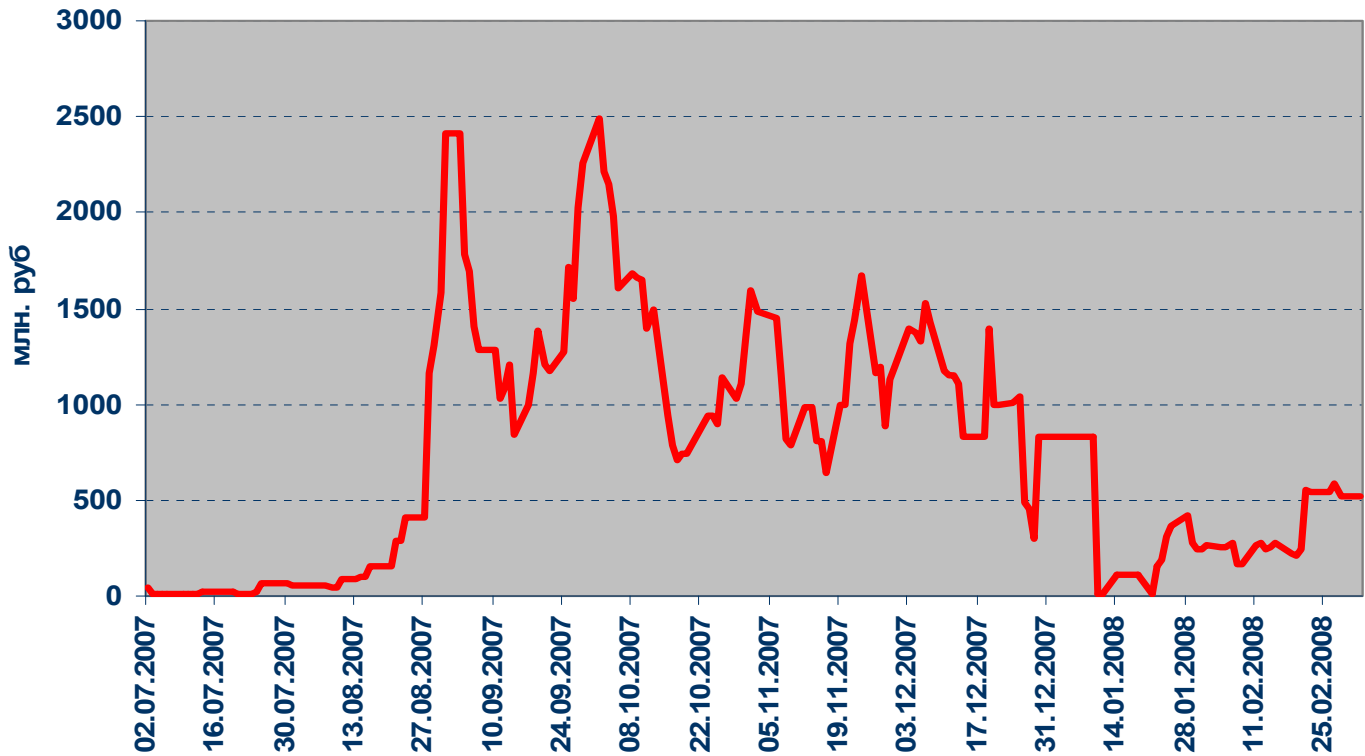
### Кривая доходности корпоративных облигаций (организатор/андеррайтер Связь-Банк)



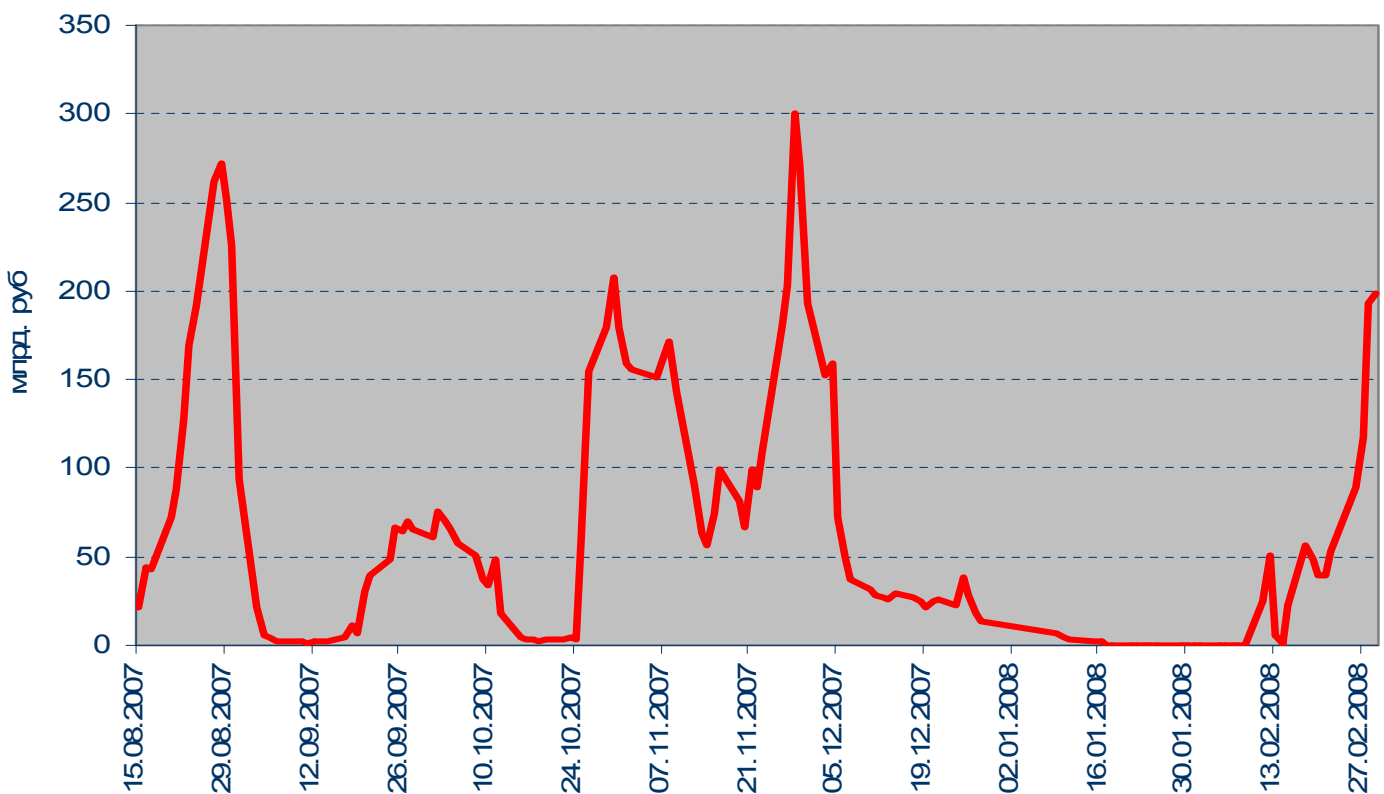


## Денежный рынок

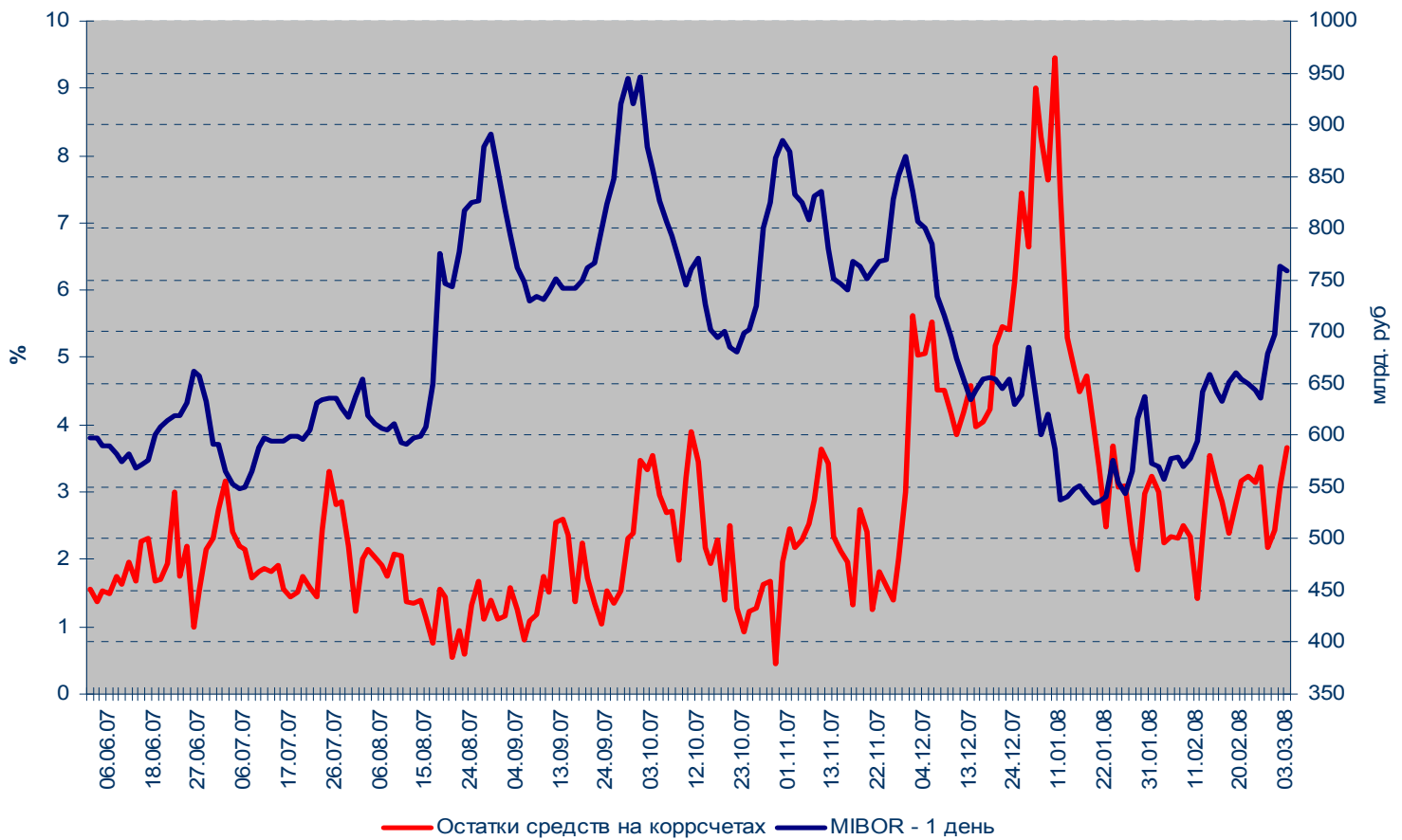
Задолженность кредитных организаций по ломбардным кредитам на начало операционного дня



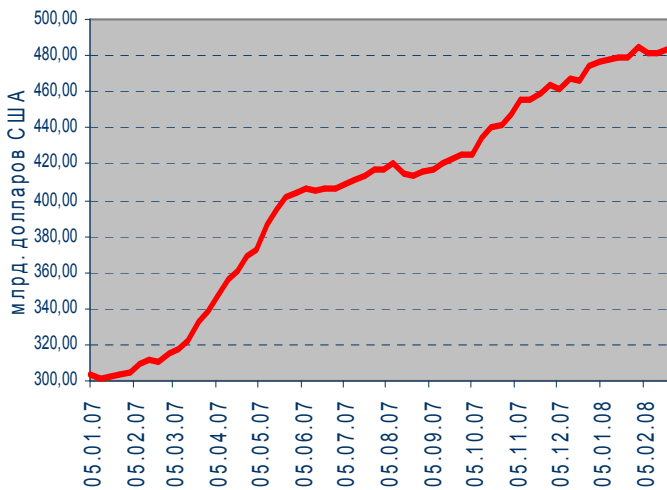
Итоги аукционов прямого РЕПО



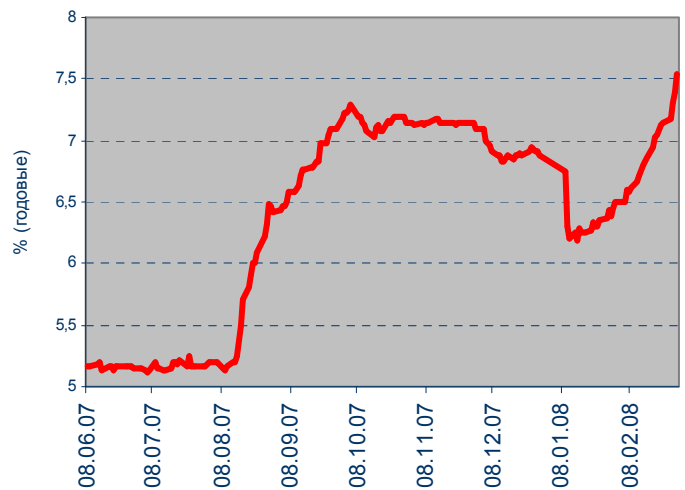
### Остатки средств на коррсчетах банков (Россия) и MIBOR



### Золото-валютные резервы РФ

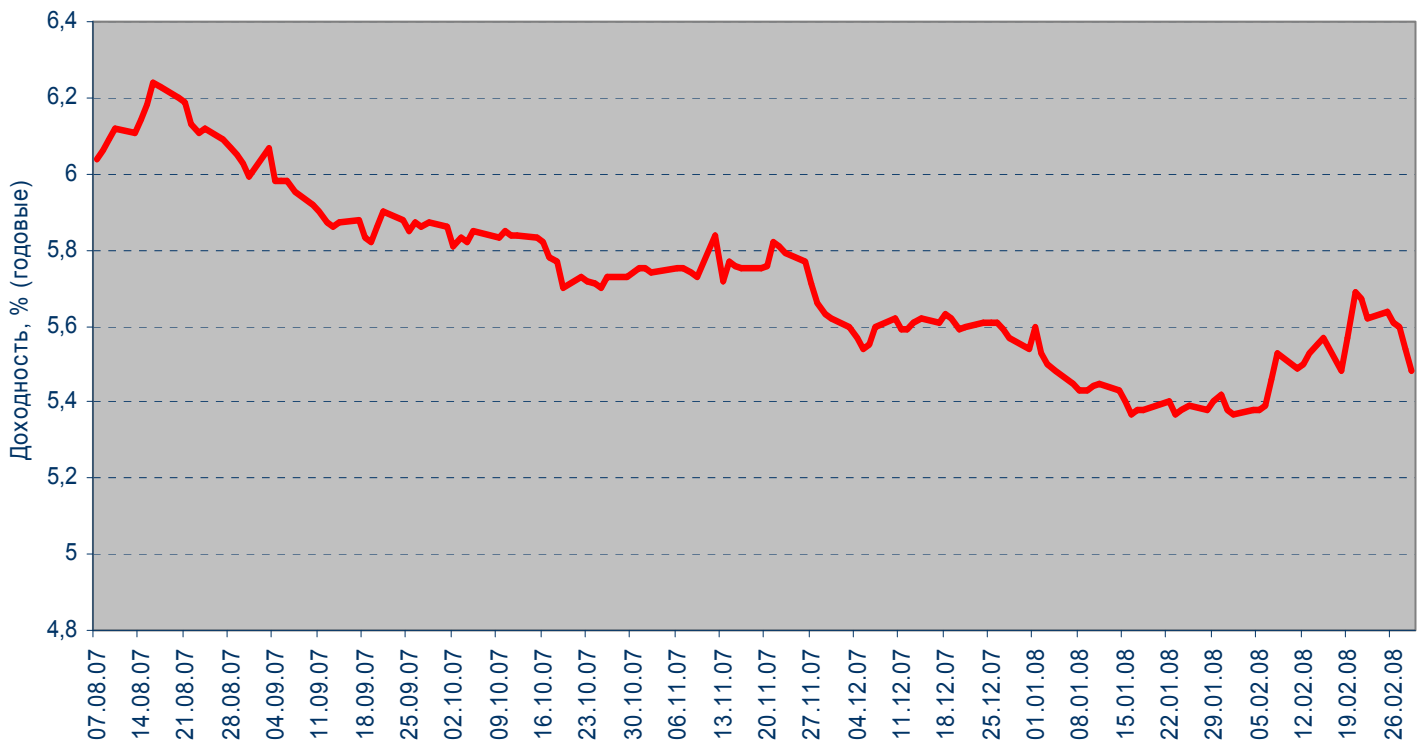


### MOSPRIME 6M

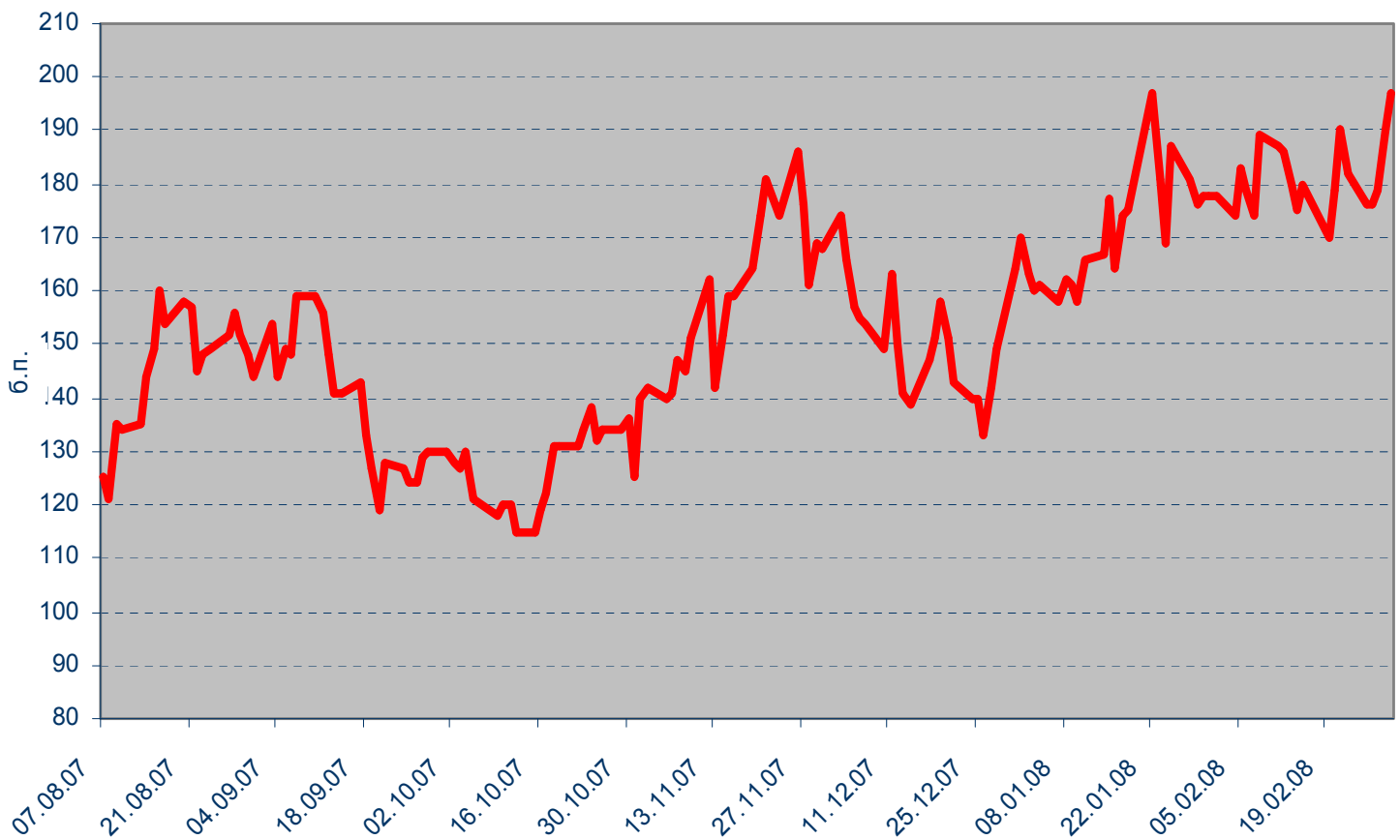


## Рынок еврооблигаций

Динамика Россия, 2030



Спрэд Россия 30 и US Treasures 10



## ВАЖНАЯ ИНФОРМАЦИЯ

Настоящий документ имеет исключительно информационное значение и не может рассматриваться как предложение или побуждение к покупке или продаже ценных бумаг, а также связанные с ними финансовые инструменты. Описания любой компании или компаний, и (или) их ценных бумаг, или рынков, или направлений развития, упомянутых в данном документе, не предполагают полноты их описания. Утверждения относительно прошлых результатов необязательно свидетельствуют о будущих результатах

Несмотря на то, что информация, изложенная в настоящем документе, была собрана из источников, которые АКБ «Связь-Банк» считает надежными, Банк не дает гарантий относительно их точности или полноты. При принятии инвестиционного решения инвесторам следует провести собственный анализ всех рисков, связанных с инвестированием в ценные бумаги. АКБ «Связь-Банк», его руководство, представители и сотрудники не несут ответственности за любой прямой или косвенный ущерб, наступивший в результате использования информации изложенной в настоящем документе.

АКБ «Связь-Банк» и связанные с ним стороны, должностные лица и (или) сотрудники Банка и (или) связанные с ними стороны могут владеть долями капитала компаний или выполнять услуги для одной или большего числа компаний, упомянутых в настоящем документе, и (или) намереваются приобрести такие доли капитала и (или) выполнять либо намереваются выполнять такие услуги в будущем (с учетом внутренних процедур Банка по избежанию конфликтов интересов). АКБ «Связь-Банк» и связанные с ним стороны могут действовать или уже действовали как дилеры с ценными бумагами или другими финансовыми инструментами, указанными в настоящем документе, или ценными бумагами, лежащими в основе таких финансовых инструментов или связанными с вышеуказанными ценными бумагами. Кроме того, АКБ «Связь-Банк» может иметь или уже имел взаимоотношения, или может предоставлять или уже предоставлял финансовые услуг упомянутым компаниям (включая инвестиционные банковские услуги, фондовый рынок и прочее). АКБ «Связь-Банк» может использовать информацию и выводы, представленные в настоящем документе, до его публикации.

Все выраженные оценки и мнения, представленные в настоящем документе, отражают исключительно личное мнение каждого аналитика, частично или полностью отвечающего за содержание данного документа

По вопросам проведения операций с ценными бумагами обращайтесь в отдел клиентского обслуживания: (495) 228-38-06

## КОНТАКТНАЯ ИНФОРМАЦИЯ

ОАО АКБ «Связь-Банк»

125375, г. Москва, ул. Щепкина, д. 40, стр. 1

Тел.: +7(495) 228-36-42

E-mail: [IB@sviaz-bank.ru](mailto:IB@sviaz-bank.ru)

Internet: <http://www.sviaz-bank.ru/>

### Руководство

Автухов Михаил 228-38-01

[IB@sviaz-bank.ru](mailto:IB@sviaz-bank.ru)

Бахшиян Шаген 228-36-42

[IB@sviaz-bank.ru](mailto:IB@sviaz-bank.ru)

### Эмиссия долговых инструментов

Барков Дмитрий 228-36-42 (30-93)

[emission@sviaz-bank.ru](mailto:emission@sviaz-bank.ru)

Смакаев Роберт 228-36-42 (33-37)

[emission@sviaz-bank.ru](mailto:emission@sviaz-bank.ru)

Волгарев Виктор 228-36-42 (30-97)

[emission@sviaz-bank.ru](mailto:emission@sviaz-bank.ru)

Менлиаманова Мирана 228-36-42 (30-23)

[emission@sviaz-bank.ru](mailto:emission@sviaz-bank.ru)

Сухина Юлия 228-36-42 (30-24)

[emission@sviaz-bank.ru](mailto:emission@sviaz-bank.ru)

Кривоногова Юлия 228-36-42 (31-99)

[emission@sviaz-bank.ru](mailto:emission@sviaz-bank.ru)

Сумин Андрей 228-36-42 (31-07)

[emission@sviaz-bank.ru](mailto:emission@sviaz-bank.ru)

### Продажи на финансовых рынках

Сумин Владимир 228-38-06 (30-32)

[sales@sviaz-bank.ru](mailto:sales@sviaz-bank.ru)

Очкин Алексей 228-38-06 (31-01)

[sales@sviaz-bank.ru](mailto:sales@sviaz-bank.ru)

Голубничий Денис 228-38-01 (30-48)

[sales@sviaz-bank.ru](mailto:sales@sviaz-bank.ru)

Дергачев Дмитрий 228-38-01 (30-48)

[sales@sviaz-bank.ru](mailto:sales@sviaz-bank.ru)

Бабаджанов Сухроб 228-38-01 (31-24)

[broker@sviaz-bank.ru](mailto:broker@sviaz-bank.ru)

### Клиентское обслуживание

Хмелева Ольга 228-38-06 (30-77)

[broker@sviaz-bank.ru](mailto:broker@sviaz-bank.ru)

Виноградова Анна 228-38-06 (31-02)

[broker@sviaz-bank.ru](mailto:broker@sviaz-bank.ru)

### Анализ финансовых рынков

Свиридов Станислав 228-38-01 (31-92)

[research@sviaz-bank.ru](mailto:research@sviaz-bank.ru)

Бодрин Юрий 228-38-01 (31-06)

[research@sviaz-bank.ru](mailto:research@sviaz-bank.ru)

Гребцов Максим 228-38-01 (31-88)

[research@sviaz-bank.ru](mailto:research@sviaz-bank.ru)

Полутов Александр 228-38-01 (31-88)

[research@sviaz-bank.ru](mailto:research@sviaz-bank.ru)

### Кредитный анализ

Чердаков Евгений 228-36-42 (30-95)

[CR@sviaz-bank.ru](mailto:CR@sviaz-bank.ru)

Федоткова Елена 980-05-61 (31-05)

[CR@sviaz-bank.ru](mailto:CR@sviaz-bank.ru)

Тарасов Олег 980-05-61 (30-96)

[CR@sviaz-bank.ru](mailto:CR@sviaz-bank.ru)